

サポート  
してもら

自分で設定

ドコモインフォメーションセンター または最寄のドコモショップにて  
「アドレス指定受信の設定方法をおしえてほしい」とお伝えください。

受信したいアドレス **medical@mfb.jp**

ドコモインフォメーションセンター **0120-800-000** (無料)

1. 携帯本体の **電源** ボタンを押す


まずは **電源** ボタンから!



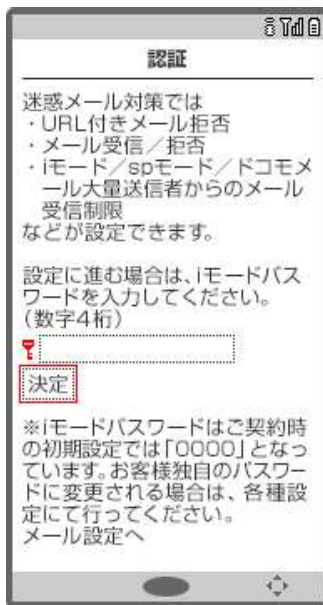
2. 「メール設定」を選択



3. 「詳細設定/解除」を選択

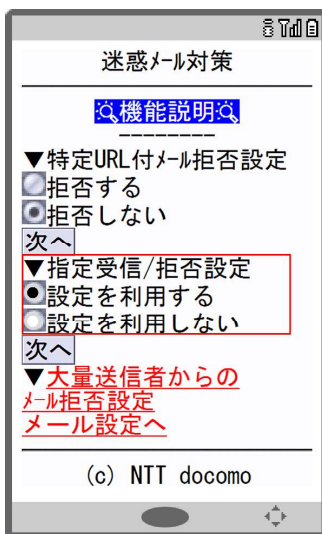


4. iモードパスワードを入力し  
「決定」を選択

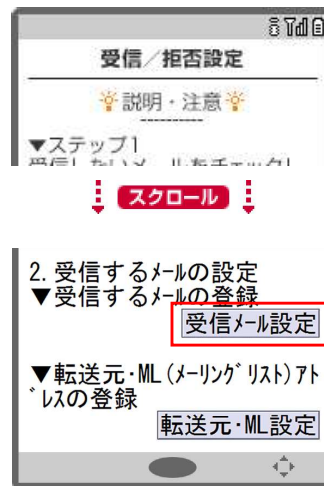


iモードパスワードを変更していない  
場合は、0000 に設定されています。

5. 「受信/拒否設定」の  
「設定を利用する」を選択し  
「次へ」を選択



6. 下にスクロールして  
「受信メール設定」を選択



7. 「medical@mfb.jp」と入力し  
「登録」を選択



登録完了です!